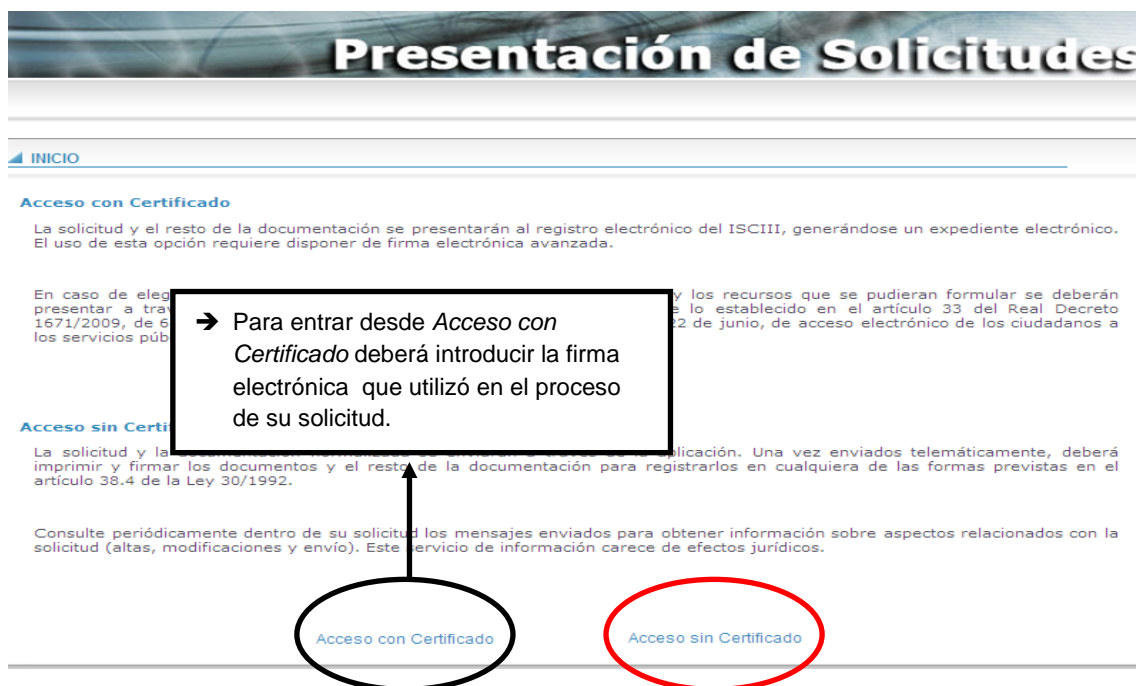


## SUBPROGRAMA DE REDES TEMÁTICAS DE INVESTIGACIÓN COOPERATIVA EN SALUD (RETICS) 2012

### INSTRUCCIONES PARA COMPROBAR LA COMPOSICIÓN DEL EQUIPO DE INVESTIGACIÓN

[Pinche aquí](#) para acceder a la aplicación informática → entre en *Acceso sin Certificado*



**Presentación de Solicitudes**

INICIO

**Acceso con Certificado**

La solicitud y el resto de la documentación se presentarán al registro electrónico del ISCIII, generándose un expediente electrónico. El uso de esta opción requiere disponer de firma electrónica avanzada.

En caso de eleg...  
presentar a tra...  
1671/2009, de s...  
los servicios púb...

→ Para entrar desde *Acceso con Certificado* deberá introducir la firma electrónica que utilizó en el proceso de su solicitud.

**Acceso sin Certi...**

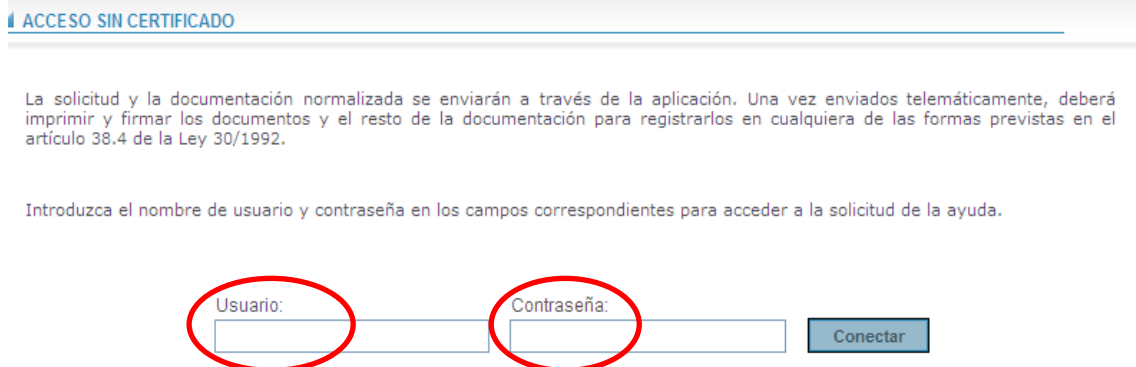
La solicitud y la...  
imprimir y firmar los documentos y el resto de la documentación para registrarlos en cualquiera de las formas previstas en el artículo 38.4 de la Ley 30/1992.

Consulte periódicamente dentro de su solicitud los mensajes enviados para obtener información sobre aspectos relacionados con la solicitud (altas, modificaciones y envío). Este servicio de información carece de efectos jurídicos.

Acceso con Certificado

Acceso sin Certificado

Introduzca el mismo *usuario* y *contraseña* que utilizó en el proceso de solicitud.



**ACCESO SIN CERTIFICADO**


La solicitud y la documentación normalizada se enviarán a través de la aplicación. Una vez enviados telemáticamente, deberá imprimir y firmar los documentos y el resto de la documentación para registrarlos en cualquiera de las formas previstas en el artículo 38.4 de la Ley 30/1992.

Introduzca el nombre de usuario y contraseña en los campos correspondientes para acceder a la solicitud de la ayuda.

Usuario:

Contraseña:

Conectar

Haga clic en el icono  para comprobar la estructura de su equipo.

▲ SOLICITUDES [RD / REDES TEMATICAS DE INVESTIGACION COOPERATIVA EN SALUD]

▲ SOLICITUDES A SUBSANAR

		Id. Exp.	Nombre IP	Apellido 1 IP	Centro Solicitante	Nombre RL	Apellido 1 RL
							

En esta pantalla puede revisar los miembros que componen su equipo de investigación. En el caso de que algún investigador esté marcado como *rechazado* o *incompatible* causará baja de dicho equipo.

▲ CV

Nombre	Apellido 1	Apellido 2	Rol	Ded. Adj.	F. Carga	Rev.	Ver	Adjuntar	No Válido	Rechaz.	Incompat.	Historial
							Ver		<input type="checkbox"/>	<input type="checkbox"/>	<input type="checkbox"/>	Ver
							Ver		<input type="checkbox"/>	<input type="checkbox"/>	<input type="checkbox"/>	Ver
							Ver		<input type="checkbox"/>	<input checked="" type="checkbox"/>	<input type="checkbox"/>	Ver
									<input type="checkbox"/>	<input type="checkbox"/>	<input type="checkbox"/>	Ver